

Procedura condizionamento iniziale della canna(Break-in)

1

MATERIALI NECESSARI

- Bacchetta rivestita
- Bore guide
- Spingi feltrino/ pezz.
- Feltrini/pezzuole
- Cotton Roll - Mop
- Scovolo Bronzo
- Scovolo Nylon
- KG3 Solvent
- KG1 Carbon Remover
- KG12 Copper Solvent

Primi 4 colpi	1 ciclo ogni colpo
Tra 5° e 20° colpo	1 ciclo ogni 3 colpi
Tra 21° e 50° colpo	1 ciclo ogni 10 colpi



2

Estrarre l'otturatore

ATTENZIONE: tutti i prodotti che usiamo sono Pericolosi leggere attentamente le istruzioni sulle confezioni



3

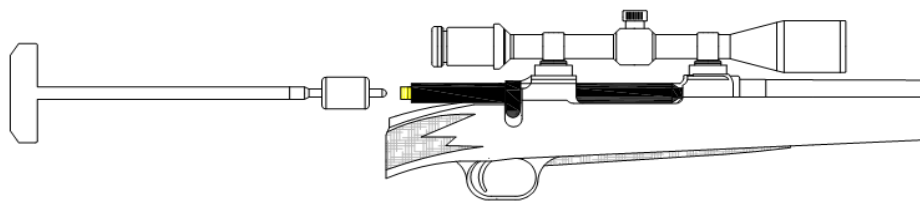
Proteggere l'arma con un panno e inserire il Bore Guide



4

Bagnare il feltrino/pezzuola con KG1 Carbon Remover

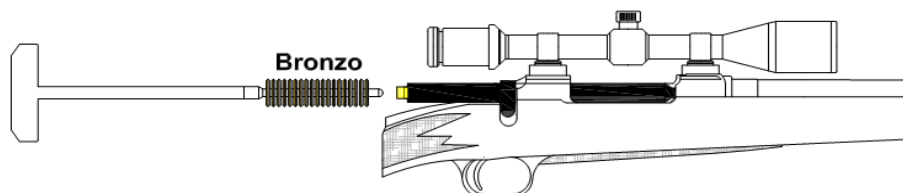
Passare **1 volta solo andata**



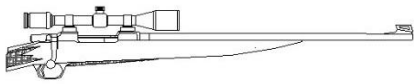
5

Bagnare lo scovolo in bronzo con KG1 Carbon Remover

Passare **10 volte andata&ritorno**



ATTENDERE 2 MINUTI



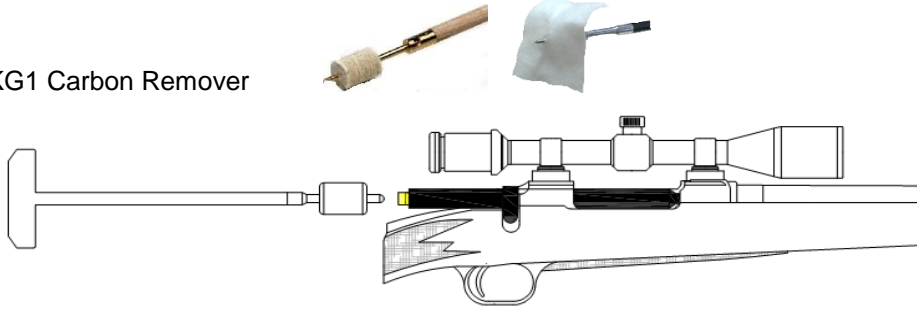
Procedura condizionamento iniziale della canna(Break-in)

6

Bagnare ogni feltrino/pezzuola con KG1 Carbon Remover

Passare **1 volta solo andata**

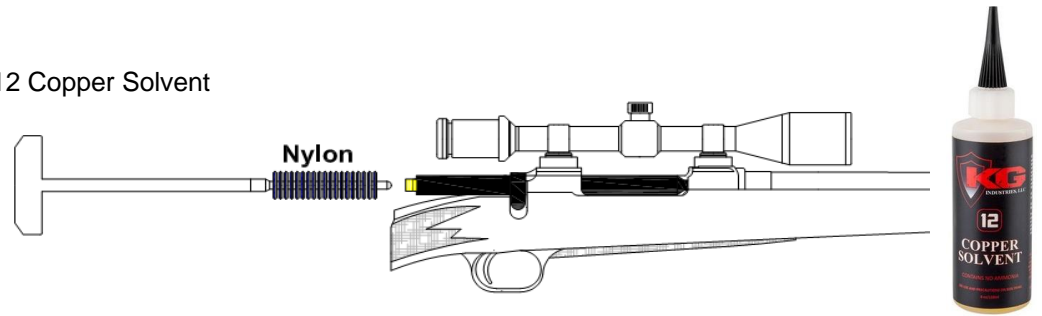
Passare **2 volte** feltrino/pezzuola **ASCIUTTI**



7

Bagnare lo scovolo in nylon con KG12 Copper Solvent

Passare **10 volte andata&ritorno**



ATTENDERE 2 MINUTI

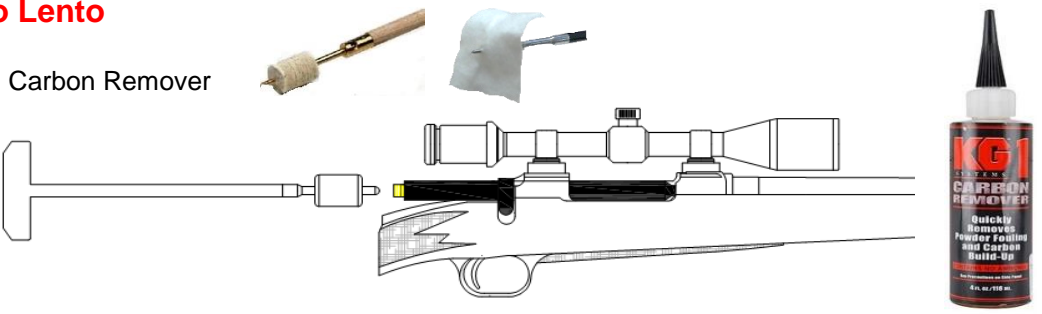
8

Passaggio Lento

Bagnare il feltrino/pezzuola con KG1 Carbon Remover

Passare **1 volta solo andata**

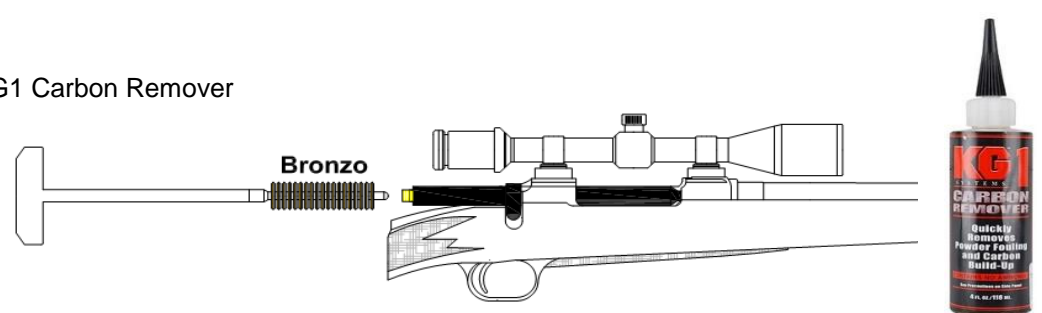
Passare **N° 2 feltrini ASCIUTTI solo andata**



9

Bagnare lo scovolo in bronzo con KG1 Carbon Remover

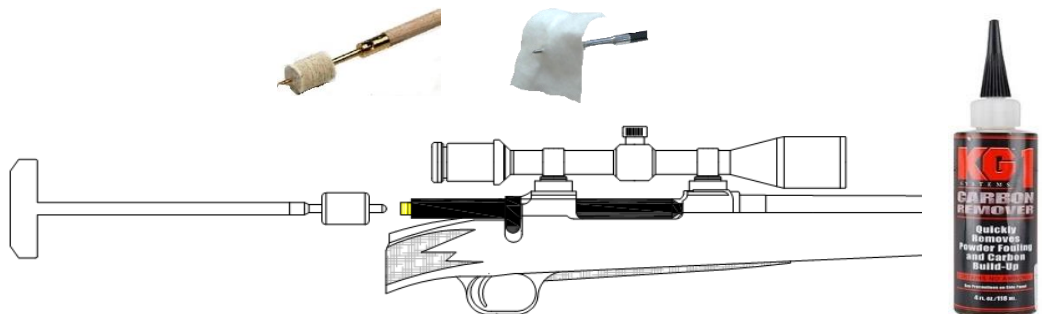
Passare **3 volte andata&ritorno**

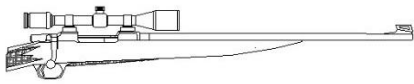


10

Passare **1 volta solo andata**

Passare **N° 2 feltrini ASCIUTTI solo andata**



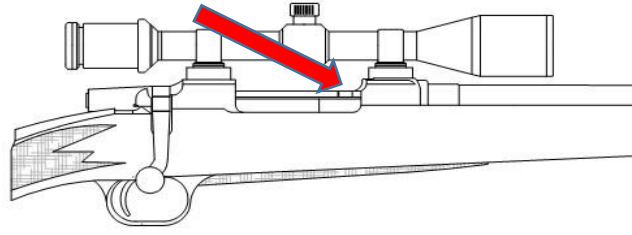


Procedura condizionamento iniziale della canna(Break-in)

M.Battaglini
P.Artini

11

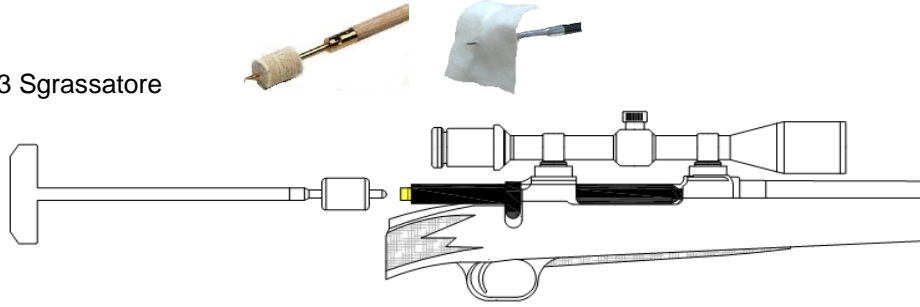
Spruzzare lo sgrassatore KG3 direttamente nella canna



12

Bagnare il feltrino/pezzuola con KG3 Sgrassatore

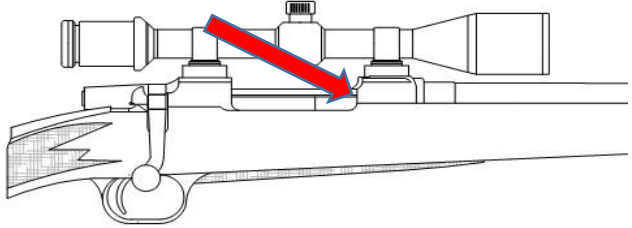
Passare **1 volta solo andata**



13

Bagnare il Cotton Roll con KG3 Sgrassatore

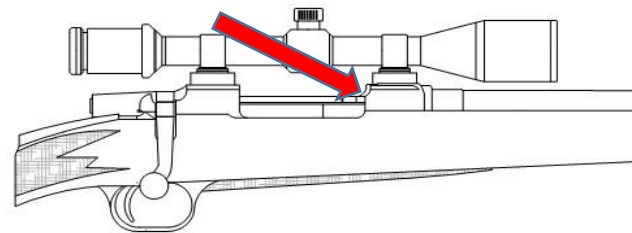
Pulire sede Tenoni



15

Bagnare il Mop con KG3 Sgrassatore

Pulire Camera Scoppio

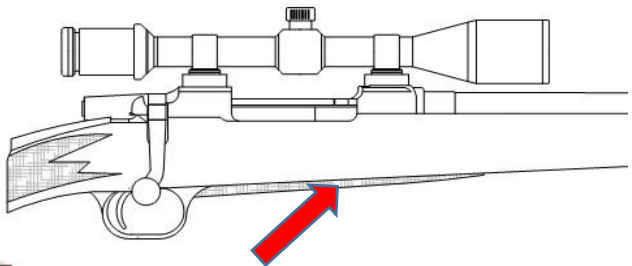


16

Bagnare pezzuola e straccio con KG3 Sgrassatore

Pulire parte interna serbatoio

Usare pennello e spazzolino



Dopo i primi 20/30 colpi controllare il serraggio delle viti di Ottica e Calcio